

MY SPANISH



Student name:

Primary school:

TRANSITION BOOKLET

Content:


1. Basic greetings – Hola!
2. Feelings – ¿Qué tal?
3. Numbers – Los números
4. Age - ¿Cuántos años tienes?
5. Months – Los meses
6. Dates – Las fechas
7. Colours – Los colores
8. Pets – Los animales
9. Cultural - España



1. ¡Hola! ¡Buenos días!

Buenos días	hello
Hola	hi
Me llamo	I am called...
¿Cómo te llamas?	What are you called?
¿Y tú?	And you?

PERSONAJES



TASK 1

1. ¡Hola!
Me llamo Víctor.

2. Buenos días.
Me _____
Liliana.

3. _____!
Pedro.

4. _____!
Me llamo _____.

5. _____!

6. _____!

TASK 2

Can you complete the speech bubbles in Spanish?

Read the conversations below. Can you complete the missing words with one of the given options in the orange box?

1. ¡Hola!
¿Cómo te llamas? Me llamo Claudio.

2. Buenos días.
¿Cual es ____ nombre? ¡Hola!
____ llamo ____

3. ¡Hola!
¿____ te llamas? Buenos ____ Me llamo ____ Y tú, ¿cómo te llamas?

4. Me llamo ____

5.

Ana • días • Cómo • Jerónimo

5. ____ días.
¿Cuál es tu ____? ____, Liliana.

6. Me llamo ____
Adiós.

7. ¡Hola! Cómo ____ llamas?
Me llamo Claudio. Hasta luego, ____!

8. Buenos ____ Me llamo Pedro. Y ____, ¿cómo te llamas?

9. ____ Claudio.

10. ____ Claudio.

Adiós • nombre • Buenos • Liliana

tú • Pedro • te • Adiós • días


2. ¿Qué tal?


¿Qué tal?	How are you?
¿Cómo estás?	How are you?
Muy bien	Fine
Bien	Well
Fatal	Bad
Gracias	Thank you
Adiós	Good bye


TASK 3





Fill in the speech bubbles in the correct order


1. 

2. 

3. 

4. 

5. 

6. 

Options for 1, 2, and 3:

- Fatal. ¿Y tú?
- ¡Hola! ¿Cómo estás?
- Bien.

Options for 4, 5, and 6:

- Adiós, Víctor.
- ¡Hola, Víctor! ¿Cómo estás?
- Muy bien, gracias.



3. Los números

uno, dos, tres, cuatro, cinco	1,2,3,4,5
seis, siete, ocho, nueve, diez	6,7,8,9,10
once, doce, trece, catorce, quince	11, 12, 13, 14,15
dieciseis, diecisiete, dieciocho, diecinueve	16,17, 18, 19
veinte, treinta, cuarenta, cincuenta	20, 30, 40, 50

TASK 4

Can you draw a line from the number to the correct word?

The image shows a red robot with a keypad on its chest. The keypad has buttons for numbers 1 through 12, with a question mark above the number 9. The robot is holding two signs: one with the number 2 and one with the number 10. To the left of the robot are six buttons with the Spanish words: uno, dos, tres, cuatro, cinco, seis. To the right of the robot are six buttons with the Spanish words: siete, ocho, nueve, diez, once, doce. A line is drawn from the button 'uno' to the robot's head.


TASK 5

Can you fill in the boxes with the Spanish word?

1	un	2		3		4	
5		6		7		8	
9		10		11		12	
13		14		15		16	
17		18		19		20	

TASK 6

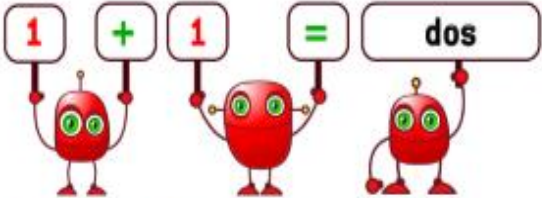
How many Spanish numbers can you find?



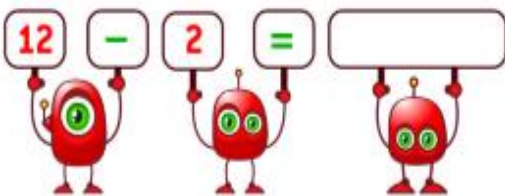
TASK 7

Can you work out the sums and write the missing number in Spanish?


1. $1 + 1 = \text{dos}$



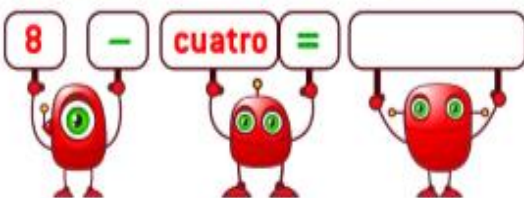
2. $12 - 2 = \text{[]}$



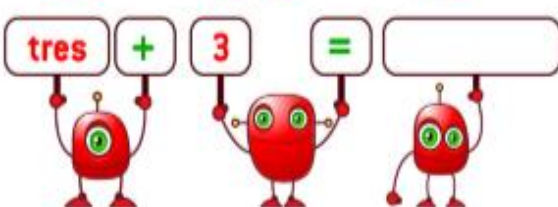
3. $\text{dos} + 6 = \text{[]}$



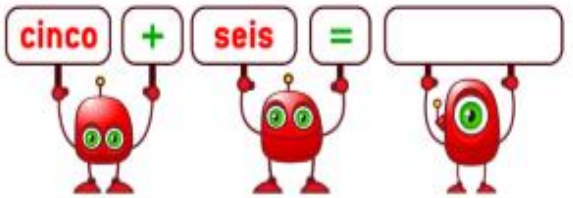
4. $8 - \text{cuatro} = \text{[]}$



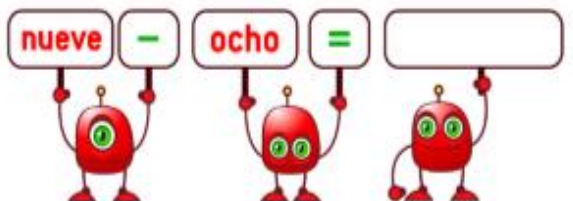
5. $\text{tres} + 3 = \text{[]}$



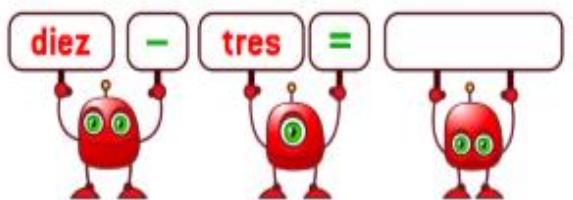
6. $\text{cinco} + \text{seis} = \text{[]}$




7. $\text{nueve} - \text{ocho} = \text{[]}$



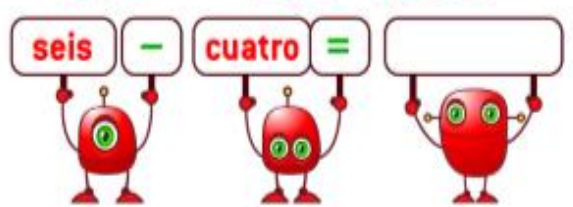
8. $\text{diez} - \text{tres} = \text{[]}$



9. $\text{cuatro} + \text{cinco} = \text{[]}$



10. $\text{seis} - \text{cuatro} = \text{[]}$


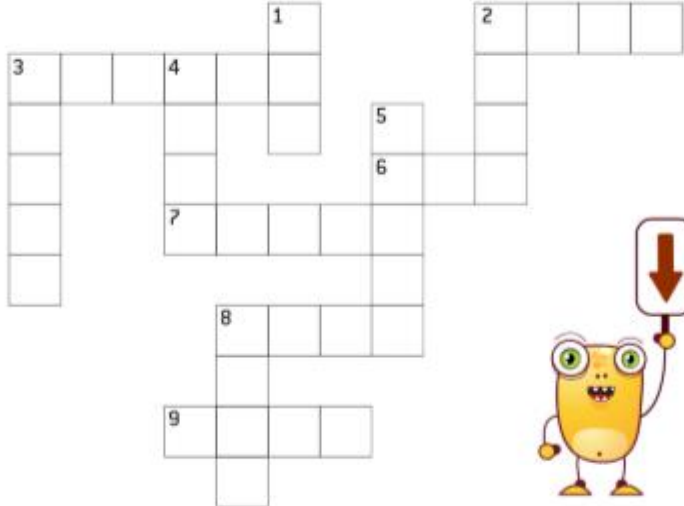



TASK 8

Add up the dominoes and insert the answer in Spanish into the correct crossword space:

Horizontal

2	
3	
6	
7	
8	
9	

Vertical

1	
2	
3	
4	
5	
8	

TASK 9

Match the number and the matching Spanish word
(in the same colour):









once	tres	veinticuatro	quince	treinta y uno	veinte	trece	uno
dieciocho	veintinueve	dos	veintidós	seis	cuatro	veinticinco	diecisiete









4. ¿Cuántos años tienes?











¿Cuántos años tienes?	How old are you?
Tengo... años	I am ... years old.

Task 10

  Tengo un año.
   Tengo _____ años.
   Tengo _____ años.
   Tengo _____ años.

  cinco _____ años.
   _____ años.
   _____ años.
   _____ años.

  _____ años.
   _____ años.
   _____ años.
   _____ años.



What about you, how old are you?

¿Cuántos años tienes?

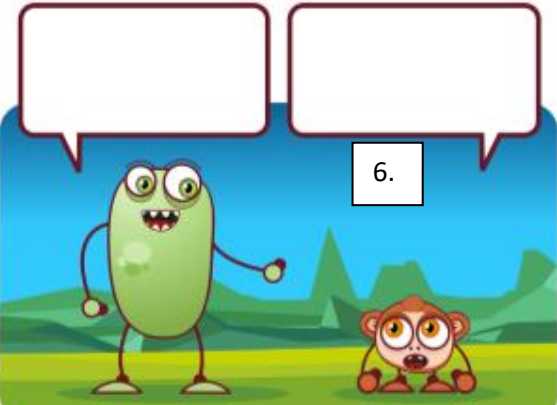



Task 11



Fill in the speech bubbles by putting the given words into the correct order

1.  2. 

Tengo diez años • ¿Cuál es tu edad? siete años • ¿Cuántos • Tengo • años tienes?

5.  6. 

Tengo tres • tu edad? • años • ¿Cuál es años • tienes? • doce • ¿Cuántos años • Tengo

9.  10. 

¿Cuántos • seis • tienes? • Tengo • años • años cinco • tu • años • ¿Cuál • edad? • Tengo • es

5. Los meses



TASK 12




Can you write the Spanish months in order?

1		5		9	
2	febrero	6		10	
3		7		11	
4		8		12	

junio • noviembre • marzo • agosto • enero • abril •
mayo • febrero • diciembre • septiembre • julio • octubre

TASK 13

Label each picture with the correct month in Spanish

1.  <input type="text" value="enero"/>	2.  <input type="text"/>	3.  <input type="text"/>	4.  <input type="text"/>
5.  <input type="text"/>	6.  <input type="text"/>	7.  <input type="text"/>	8.  <input type="text"/>
9.  <input type="text"/>	10.  <input type="text"/>	11.  <input type="text"/>	12.  <input type="text"/>

TASK 14

How many Spanish months can you find?



W S E P T I E M B R E U W K É B R K G T I K
É Q T M Z C D A E B A T S P T D Q C R L A H
D M A Y O M O R U N O V I E M B R E F Y G M
O G B É B R C Z A Z F A C Q H Z P N E U O C
S C R I Q I T O G É T I G A J V O E D C S D
G D I A F S U J L S D I C I E M B R E L T T
J U L I O H B X V D R V C J U N I O C H O I
K T M F E B R E R O A R Y H N M A R B N B R
C E V J K Z E N Q Y T J M I C S M H A E A É

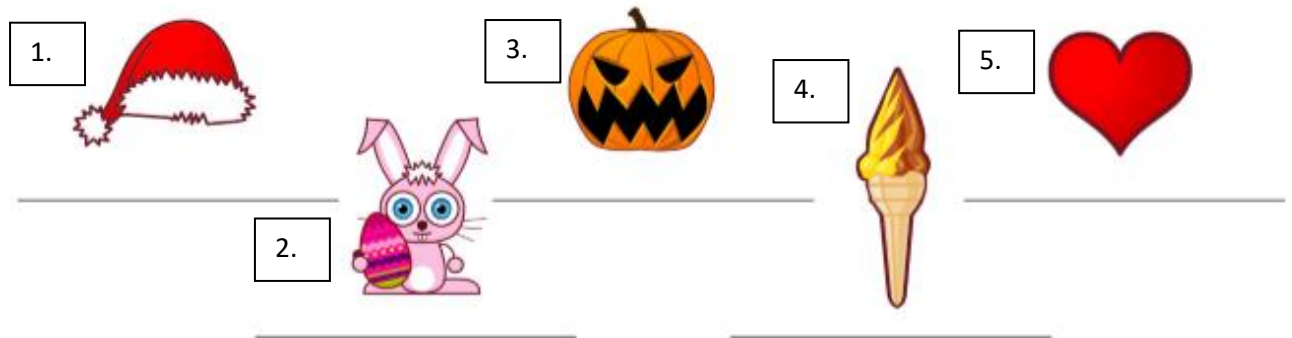
TASK 15

Can you put the letters in order and identify the Spanish month?

- | | | | | | |
|----|------------|-----------|-----|---------|--|
| 1. | MRDIECIBE | diciembre | 7. | BERROFE | |
| 2. | ARLBI | | 8. | NIJOU | |
| 3. | EONER | | 9. | ZAMOR | |
| 4. | AOYM | | 10. | GTSOOA | |
| 5. | EEBISMRPET | | 11. | UBCETRO | |
| 6. | REVBOIMEN | | 12. | UJOIL | |

TASK 16


Label each picture with the correct Spanish month



6. Las fechas

TASK 17

Put the months in order by adding the numbers 1-12 into the boxes and then write the correct word in Spanish

1 PRIMERO	10 _ I _ _	21 _ E _ _ _ I _ N _
2 D _ _ S	11 _ N _ _	22 _ _ _ N T _ D _ _
3 _ _ E S	12 _ _ C _	23 V _ I _ _ _ T _ E _
4 C _ _ _ R _	13 _ R _ _ _	24 _ E _ _ _ I _ U _ _ _ O
5 C _ _ C _	14 _ A _ _ R C _	25 _ _ _ _ T _ C I _ _ _
6 _ E _ _	15 O _ _ _ _ E	26 V _ _ _ _ I _ E _ _
7 _ I _ _ E	16 _ I _ _ _ S _ I _	27 _ _ _ _ T _ S _ _ T _
8 O _ _ _	17 _ I _ C _ _ I _ T _	28 V _ _ N _ _ O _ _ O
9 _ U E _ _	18 D _ _ _ I _ _ H _	29 _ E _ _ _ I _ U _ V _
	19 _ _ E C _ _ U _ V _	30 T _ E _ _ _ _
	20 V _ _ N _ _	31 _ R _ I _ T _ Y _ N _

TASK 18

Now put the numbers and months together and write the date in Spanish for the birthdays. Follow the example, the big number stands for the month!

1.

Mi cumpleaños
es el dos
de enero.



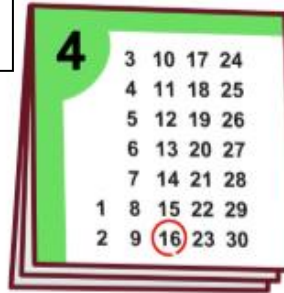
2.




3.



4.



5.



6.



7.



8.



TASK 19



Can you write the date for your birthday in Spanish?

¿Cuándo es tu cumpleaños?











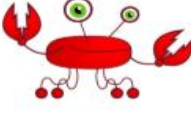

7. Los colores



rojo	red
verde	green
azul	blue
marrón	brown
negro	black
blanco	white
gris	grey
naranja	orange
rosa	pink
amarillo	yellow

TASK 20

Match up the coloured creatures to the Spanish word


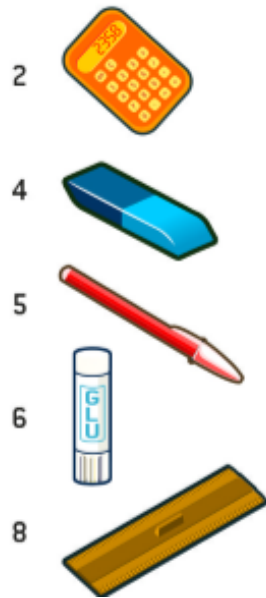
1.  2.  3.  4.  5.  6.  7.  8.  9.  10. 

- azul
- marrón
- gris
- negro
- verde
- naranja
- rosa
- rojo
- amarillo
- blanco

TASK 21

Complete the crosswords with the correct colour in Spanish for each item

Horizontal



Vertical



1.

2.

3.

4.

5.

6.

7.

8.

9.



8. Los animales

El perro	The dog
El gato	The cat
El hamster	The hamster
El conejo	The rabbit
El pez	The fish
El ratón	The mouse
El pájaro	The bird
La serpiente	The snake
La tortuga	The turtle

TASK 22

Copy the letter of the pet into the correct box next to the Spanish word



<input type="checkbox"/> D	el ratón	<input type="checkbox"/>	el gato	<input type="checkbox"/>	el pájaro	<input type="checkbox"/>	el hámster		
<input type="checkbox"/>	el pez	<input type="checkbox"/>	el perro	<input type="checkbox"/>	la serpiente	<input type="checkbox"/>	la tortuga	<input type="checkbox"/>	el conejo

TASK 23

Label each animal in Spanish



TASK 24

Write the sentence for every picture (Tengo = I have, y = and)

1. Tengo un ratón y un pez.

2. Tengo dos _____.

3. Tengo un _____ y un _____.

4. Tengo _____.

5. Tengo _____ y _____.

6. _____.

9. España

TASK 25

Look at the picture collage below. Can you list the pictures that are not connected to Spain?



1. _____
2. _____
3. _____
4. _____
5. _____

TASK 26



Listen to the QR code. Can you make a poster on Spain with all this information and include your own research as well? You can use pictures and words.

<https://www.kids-world-travel-guide.com/spain-facts.html>

<https://www.sciencekids.co.nz/sciencefacts/countries/spain.html>

<https://kids.kiddle.co/Spain>

TASK 27

How much can you fill in of this fact file on Spain?

Spain Snapshot

Find and Mark Spain on the Map:



Traditional Spanish Food:



Popular Sports:

Draw the Spanish Flag:



Five Fabulous Facts:

Leader:

Capital:

Population:

Currency:

Climate:

Draw a Spanish Landmark:

Some Spanish Vocabulary:

Famous Spanish Person:

